

Mendeley – gerenciamento de referências no cotidiano da pesquisa

Juliana Costa Ribeiro-Barbosa¹, Gilberto Tadeu Reis da Silva¹, Juliana Maciel Machado Paiva¹, Elaine Kelly Nery Carneiro¹, Silvana Lima Vieira² e William Mendes Lobão²

¹ School of Nursing, Federal University of Bahia, Brazil. enfa.jcr@hotmail.com; gilberto.tadeu@ufba.br; julianammp@yahoo.com; lanenery@hotmail.com

² Department of Life Sciences, Nursing course, State University of Bahia, Brazil. silvana.limavieira@gmail.com; willobao@gmail.com

Resumo: Gestão bibliográfica refere-se à coleta, armazenamento, organização, consulta e compartilhamento de informações cruciais para o desenvolvimento de investigações/pesquisa. Atualmente, existem inúmeros softwares que auxiliam e otimizam este processo, como os gerenciadores de referência, os quais são amplamente difundidos, contudo subutilizados. Tais gerenciadores configuram-se como uma importante ferramenta no âmbito da pesquisa, pois possibilitam a busca a partir de bases de dados, organização, fichamento, leitura e compartilhamento de informações científicas, bem como edição e formatação de citações automaticamente de acordo com os estilos de referências selecionados. O Mendeley, especificamente, é um dos gerenciadores de referências mais completos frente às funcionalidades sociais e colaborativas (Klock & Gasparini, 2015). Ademais, é compatível com diferentes sistemas operacionais, incluindo Android, permite o backup de arquivos e acesso de seus documentos na web através do browser e tem *layout* fácil e prático para a leitura. Objetivo: oportunizar aos congressistas conhecer e explorar as possibilidades e potencialidades da gestão bibliográfica no cotidiano da pesquisa através do gerenciador de referência Mendeley. Método: 1. Dinâmica de apresentação e entrosamento intitulada “trocando crachás”. 2. Exposição teórica dialogada sobre o Mendeley, suas possibilidades e potencialidades, recursos e visão geral. 3. Atividade prática para aproximação e aplicação do Mendeley na realidade da pesquisa, esclarecendo os procedimentos e passo a passo necessários desde a sua instalação até utilização. 4. Uso do Mendeley em outros contextos, como criação de grupos de pesquisa e colaboração em grupos de discussão. 5. Avaliação, pelos participantes, da experiência no workshop utilizando uma palavra-síntese. Salienta-se que para participação no workshop, é indispensável ter noções básicas do uso do computador, como navegar na internet e fazer pesquisas em websites. Resultados esperados: contribuir para a melhoria da qualidade e do rigor científico em pesquisa, tendo em vista a necessidade de estudantes e pesquisadores de organizar, localizar e normalizar suas informações bibliográficas.

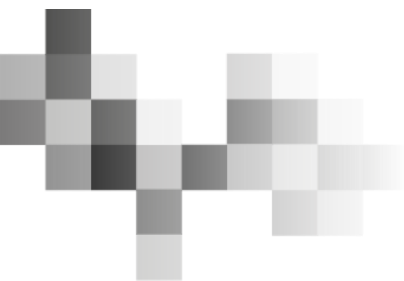
Palavras-Chave: Gestão bibliográfica; Pesquisa; Gerenciadores de referência; Mendeley.

Referência: Klock, A.C.T., & Gasparini, I. (2015, Outubro). Sistemas de Gerenciamento de Referências: um comparativo dos aspectos colaborativos e sociais. *Anais do 6º Workshop sobre Aspectos da Interação Humano-Computador para a Web Social (WAIHCWS'15)*, Salvador, BA, Brasil.

Recursos Necessários: Para a realização do workshop serão necessários os seguintes recursos: sala com vídeo projetor (data-show), internet e computadores (ou notebooks de uso pessoal). Será solicitado, previamente aos inscritos, que levem o notebook contendo uma pasta na área de trabalho com artigos em PDF e um rascunho de um paper em que estejam trabalhando na versão Word. Ainda, será utilizado o Google Chrome enquanto navegador de internet, para tanto o congressista precisará fazer o download e instalar o Google Chrome em seu notebook, caso não possua.

Notas biográficas

Juliana Costa Ribeiro Barbosa. Enfermeira; Doutoranda em Enfermagem e Saúde do Programa de Pós-graduação da Escola de Enfermagem da Universidade Federal da Bahia. Mestre em Enfermagem.



Especialista em Docência e Pesquisa do Ensino Superior e Docência em Saúde. Membro do Grupo de Estudos e Pesquisas em Administração dos Serviços de Enfermagem - GEPASE/UFBA. Certificação em curso teórico-prático do Mendeley – gerenciador de referências bibliográficas (2016) e experiência do uso do Mendeley no cotidiano das produções científicas. Brasil.

Gilberto Tadeu Reis da Silva. Enfermeiro. Pós-doutor em Ensino em Ciências da Saúde. Professor Titular na Universidade Federal da Bahia. Pesquisador do Conselho Nacional de Desenvolvimento Científico e Tecnológico (CNPq) – PQ 2. Líder e Pesquisador do Grupo de Estudos e Pesquisas em Administração dos Serviços de Enfermagem - GEPASE/UFBA e Membro-Fundador do Capítulo Rho Upsilon da Sociedade Honorífica de Enfermagem Sigma Theta Tau International (STTI). Vice-coordenador do Programa de Pós-graduação em Enfermagem e Saúde da Universidade Federal da Bahia. Brasil.

ESTRUTURA DO WORKSHOP

1- Apresentação (Dinâmica de grupo) – 15m

Responsável: Dinamizador Gilberto Tadeu Reis da Silva

Inicialmente, será realizada uma dinâmica intitulada “Trocando crachás”, descrita abaixo, a fim de que os participantes, de forma breve e descontraída, possam se apresentar, conhecer e entrosar.

Dinâmica de apresentação e entrosamento “TROCANDO CRACHÁS”

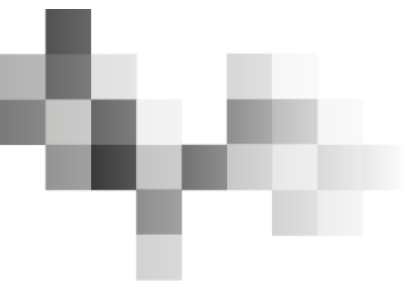
Objetivos: Conhecer os participantes; facilitar a apresentação e entrosamento; chamar à participação e ao movimento.

Material que será utilizado: Papel cartão (cortado em tamanho de crachá) e piloto. Cada participante confeccionará seu crachá contendo nome, país de origem e área de formação.

Como será feito:

1. Serão distribuídos papel cartão, em formato de crachá, e piloto. Cada participante, em um tempo pré-determinado, confeccionará seu crachá, no qual escreverão seu nome, país de origem e área de formação.
2. Cada participante se apresentará conforme descrito no seu crachá. Será orientado que os demais fiquem atentos às apresentações!
3. Após término das apresentações, serão recolhidos os crachás e cada um receberá um crachá que não é o seu.
4. Os participantes irão passear pela sala a procura do participante que é dono do crachá que possui para entregá-lo.
5. Neste momento, ambos deverão aproveitar para uma pequena conversa informal, onde procurarão conhecer algo novo sobre o outro participante (algo de seu interesse).
6. Após todos terem retomado seus crachás, o grupo debaterá sobre as diferentes reações durante a experiência.

Nota: os materiais para a confecção dos crachás serão providenciados pelos dinamizadores do workshop.



2- Exposição teórica do tema – 30m

Responsáveis: Dinamizadores Gilberto Tadeu Reis da Silva e Juliana Costa Ribeiro Barbosa

Após a realização da dinâmica de apresentação e entrosamento, será feita uma exposição teórica dialogada, com auxílio do data-show, sobre o que são os gerenciadores de referência e porque usá-los, destacando o Mendeley, suas funcionalidades e potencialidades no cotidiano da pesquisa e da produção acadêmica. Os conteúdos que serão abordados estão descritos abaixo:

- ✓ O que são gerenciadores de referência? / Porque usar gerenciadores de referência?
- ✓ Gerenciador de referência Mendeley: Porque o Mendeley? / Visão geral / Funcionalidades e potencialidades.

3- Atividade Prática (Procedimentos / Passos) – 1h30m

Responsável: Dinamizadora Juliana Costa Ribeiro Barbosa

Em continuação à exposição teórica dialogada, serão iniciadas as atividades práticas concernentes ao uso do Mendeley, desde a sua instalação até a sua utilização, conforme descrito detalhadamente nas etapas abaixo. Cada participante, em seu computador pessoal, acompanhará o passo a passo das orientações e comandos do dinamizador, a fim de que sejam exploradas as funcionalidades e potencialidades do gerenciador, de modo que seus recursos sejam experimentados e testados. Objetiva-se, assim, aproximar e aplicar esta ferramenta à realidade dos pesquisadores, contribuindo para a melhoria da qualidade e do rigor científico em suas pesquisas.

Etapa 1: Apresentação, Registro e Instalação do Mendeley

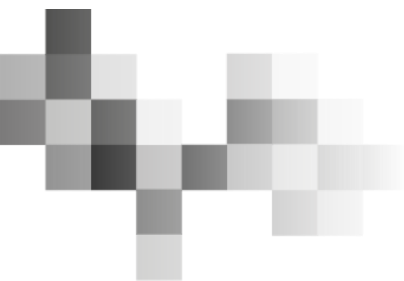
- ✓ Mendeley Desktop (instalação)
- ✓ Mendeley Web
- ✓ Criar conta do usuário
- ✓ Criar perfil do pesquisador
- ✓ Instalação do plugin de citação e do plugin “Web Importer”
- ✓ Sincronização do Mendeley

Etapa 2: Adicionar referências

- ✓ Configurar preferências
- ✓ Criar pasta e subpasta
- ✓ Adicionar referências (arrastar documento, adicionar arquivo, web importer, importar direto dos sites dos periódicos)

Etapa 3: Gerenciar referências

- ✓ Ícones, usos e significados
- ✓ Metadados (confirmar ou editar)
- ✓ Recuperar metadados pelo Digital Object Identifier (DOI) e PubMed Unique Identifier (PMID)



- ✓ Verificar duplicatas e função “Merge”
- ✓ Adicionar anexos
- ✓ Inserir notas (post-it)
- ✓ Visualizador do PDF (ler, fazer marcações e trabalhar em equipe)
- ✓ Realizar pesquisa utilizando a ferramenta de busca do Mendeley
- ✓ Compartilhar referências e publicações pessoais
- ✓ Copiar referências
- ✓ Exportar referências

Etapa 4: Gerenciar biblioteca pessoal

- ✓ Visualização da biblioteca
- ✓ Excluir pastas
- ✓ Documentos adicionados recentemente
- ✓ Documentos lidos recentemente (marcação de documentos lidos)
- ✓ Documento favoritos
- ✓ Documentos para revisar
- ✓ Minhas publicações
- ✓ Unsorted (forma de visualização por data, autor, revista, etc.)
- ✓ Pesquisar nos meus documentos

Etapa 5: Editores de texto

- ✓ Inserir citações
- ✓ Inserir referências
- ✓ Estilos bibliográficos
- ✓ Editar citações
- ✓ Abreviações
- ✓ Converter documento

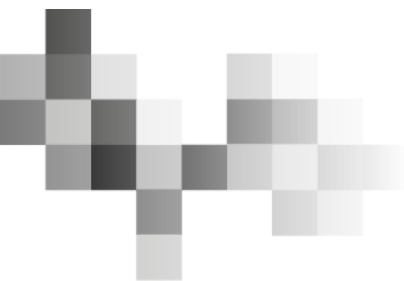
Nota: todas as etapas descritas acima constituem-se em atividades práticas guiadas, nas quais poderão acontecer orientação individual, caso seja necessário. Em todo o tempo, será permitido o esclarecimento de dúvidas.

4- Aplicação em outros contextos e Discussão – 30m

Responsável: Dinamizadora Juliana Costa Ribeiro Barbosa

Após a aproximação e aplicação do Mendeley à realidade dos pesquisadores e da produção acadêmica, será oportunizado aos participantes a utilização do Mendeley em outros contextos, a fim de que seus recursos possam facilitar as dinâmicas e processos de trabalho referentes ao dia-a-dia da pesquisa.

- ✓ Mendeley Web
- ✓ Criar grupos



- ✓ Excluir grupos
- ✓ Localizar e seguir grupos a partir das linhas de interesse pessoal
- ✓ Sair do grupo
- ✓ Seguir pessoas
- ✓ Convidar colegas para participarem do grupo
- ✓ Colaboração nos grupos de discussões e pesquisas
- ✓ Contato com Advisor (Solicitação de apoio e esclarecimento de dúvidas; Solicitação de suporte técnico)
- ✓ Compartilhamento de estudos publicados como um dos autores.

5- Avaliação Final – 15m

Responsável: Dinamizador Gilberto Tadeu Reis da Silva

Com o objetivo de avaliar o aprendizado, cada participante, com uma palavra-síntese, compartilhará a sua experiência de participação no workshop.

Nota: Sugere-se um quantitativo de participantes entre 25 e 30 pessoas, uma vez que seremos dois dinamizadores para auxiliar e esclarecer em caso dificuldades e dúvidas.

